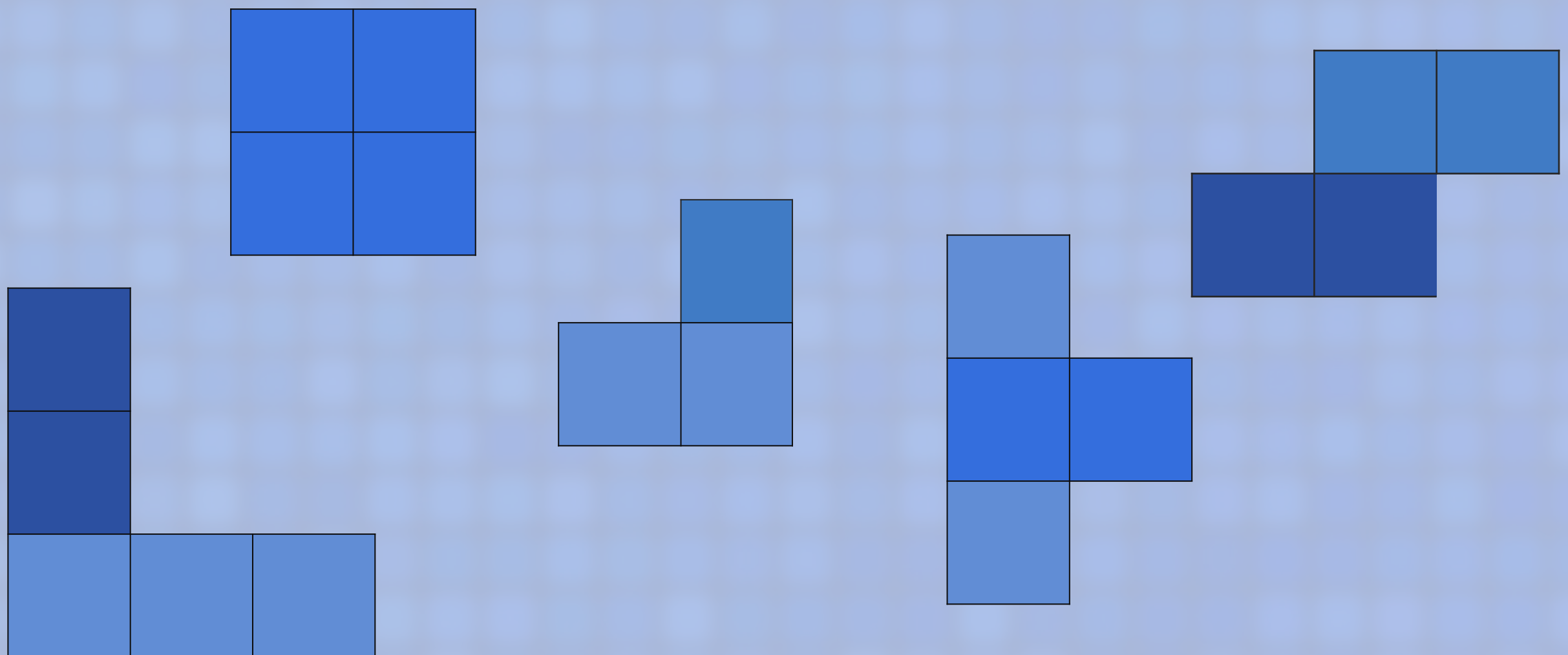


AI 역량검사 2편

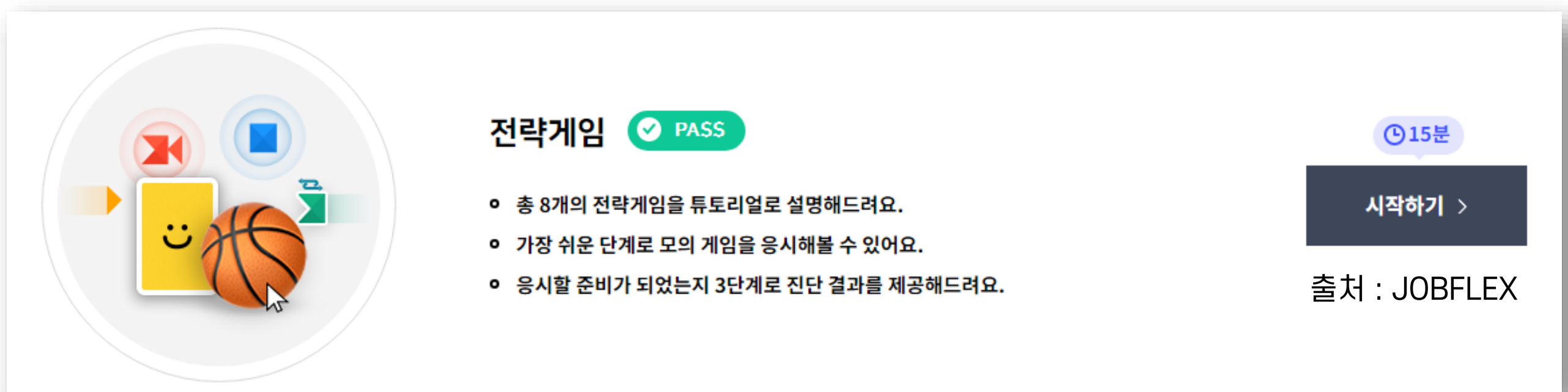
AI 면접 게임

완벽 공략



마이다스아이티 JOBFLEX에서 AI 역량검사 튜토리얼 지금 바로 체험해보기!

www.jobflex.com/ai/experience



전략게임 ✓ PASS

- 총 8개의 전략게임을 튜토리얼로 설명해드려요.
- 가장 쉬운 단계로 모의 게임을 응시해볼 수 있어요.
- 응시할 준비가 되었는지 3단계로 진단 결과를 제공해드려요.

🕒 15분

[시작하기 >](#)

출처 : JOBFLEX

- 1 게임 설명은 제한 시간에 들어가지 않으므로 꼼꼼하게 읽어 볼 것!
- 2 체험판은 가장 쉬운 단계이므로 실전에서 당황하지 말 것!
- 3 횟수 제한이 있는 게임도 있으므로 집중력 발휘!
- 4 AI 전략게임뿐만 아니라 환경체크, 성향파악, 영상면접도 체험할 수 있음!

01. 의미 색상 일치 게임

의미와 색상이 일치하면 왼쪽 방향키
일치하지 않으면 오른쪽 방향키를 누르세요.

일치

불일치

←

→

파랑 **빨강**

[의미] [색상]

- 왼쪽 단어의 의미가 오른쪽 단어의 색상과 일치하는지 판단하는 게임
- 오른쪽 색을 인지하고 그 색과 왼쪽 문자의 의미가 일치하면 일치에 해당하는 방향키 클릭!

TIP

오른쪽을 힐끗 보고 색을 인지하며 ‘초록!’이라고 외치면서 왼쪽 문자를 인식해 ‘초록’으로 적혀있으면 O 틀리면 X, 상단의 이미지는 ‘불일치 또는 다름’ 방향키를 클릭해야 함!

02. 공 옮기기(하노이의 탑)

이동 가능 횟수 안에 문제의 모습과 동일하게 되도록
공을 움직여 완성하세요.



- 이동 가능 횟수 내에 문제와 동일한 모습으로 탑을 쌓는 게임
- 최소한의 이동 횟수를 지키는 것이 중요!
- 사전에 머리 속으로 어떤 순서로 옮길지 미리 생각하고 시도할 것

TIP

연습 게임이 도움이 되는 게임으로 하노이탑 어플을 다운받아
연습해 볼 것

03. 얼굴 표정 맞추기



분노

- ❶ 양 눈썹이 함께 내려간다.
- ❷ 노려보는 눈이 된다.
- ❸ 입술이 얇아진다.



놀람

- ❶ 양 눈썹이 올라간다.
- ❷ 눈을 크게 뜬다.
- ❸ 입이 벌어진다.



역겨움

- ❶ 코를 찡긋거린다.
- ❷ 윗입술이 올라간다.



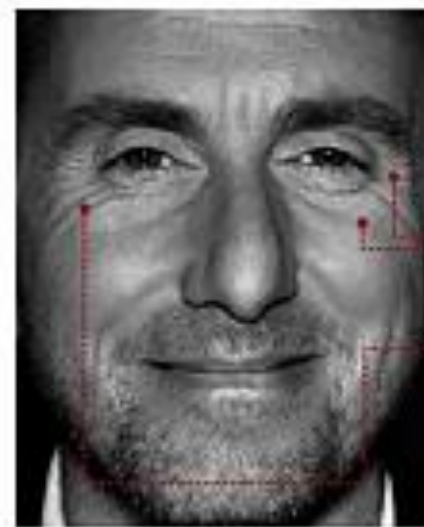
슬픔

- ❶ 눈꺼풀 위가 내려간다.
- ❷ 눈이 초점을 잃는다.
- ❸ 입 주위가 살짝 아래로 당겨진다.



공포

- ❶ 눈썹이 올라가고 가운데로 당겨진다.
- ❷ 눈꺼풀 위가 올라간다.
- ❸ 눈꺼풀 아래가 긴장한다.
- ❹ 입술이 귀 쪽으로 살짝 당겨진다.



기쁨

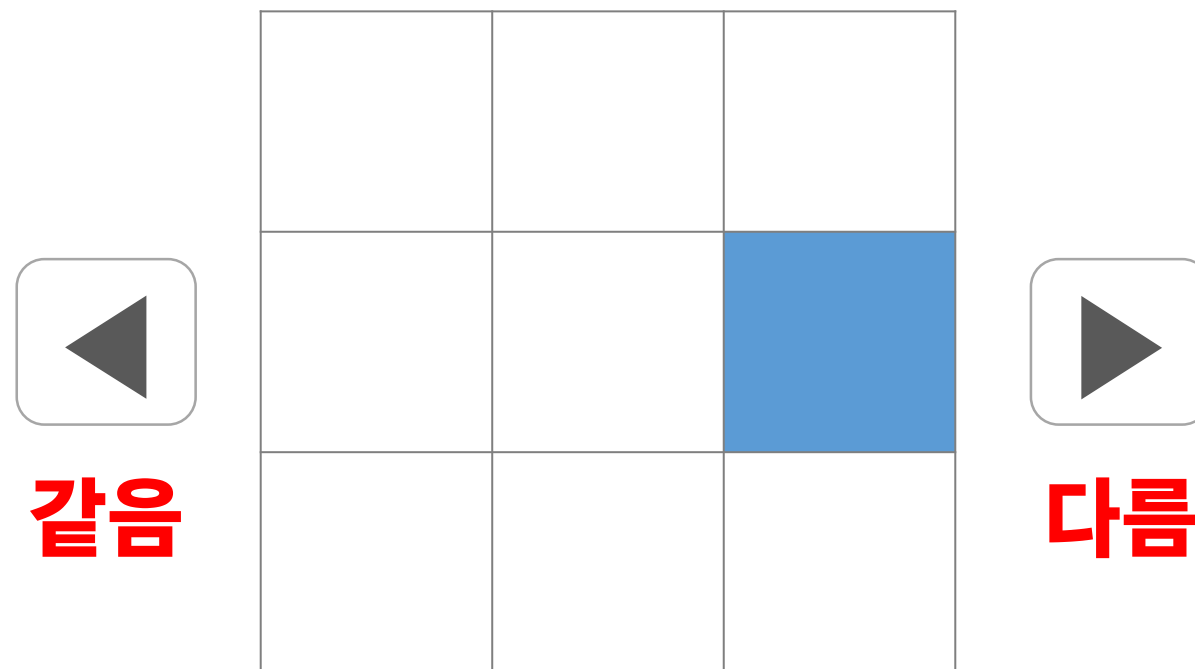
- ❶ 눈가에 주름이 생긴다.
- ❷ 두 뺨이 올라간다.
- ❸ 눈 주위를 돌고 있는 근육의 움직임이 생긴다.

이미지 출처 :
오비디우스 블로그

- 사진 속 인물이 어떤 감정을 느끼고 있는지 판단하는 게임
- 눈꼬리, 미간, 입꼬리 등을 관찰하여 판단
- 순식간에 지나가므로 집중할 것

04. N-Back 게임

제시된 도형이 **2번째 이전 도형과 모양이 일치하면 왼쪽 방향키**
일치하지 않으면 오른쪽 방향키를 누르세요.



※ 게임 방법 풀이 (2-Back 도형 예시)

문제	★	□	★	□	●	□	△	♣	△
N번째	1	2	3	4	5	6	7	8	9
정답			0	0	X	0	X	X	0

- 현재 보이는 도형이 N번째 전 도형과 동일한지 판단하는 게임
- N-Back 게임의 N은 N번째를 뜻하는 말로, 2-Back 게임이면
- 현재의 도형과 2번째 전의 도형이 같으면 '0' 다르면 'X' 에 해당하는 방향키 클릭

TIP

게임에서 도형이 될 수도 숫자, 사진 등이 될 수도 있으니 게임 룰을 숙지할 것!

05. 문자코드 분류


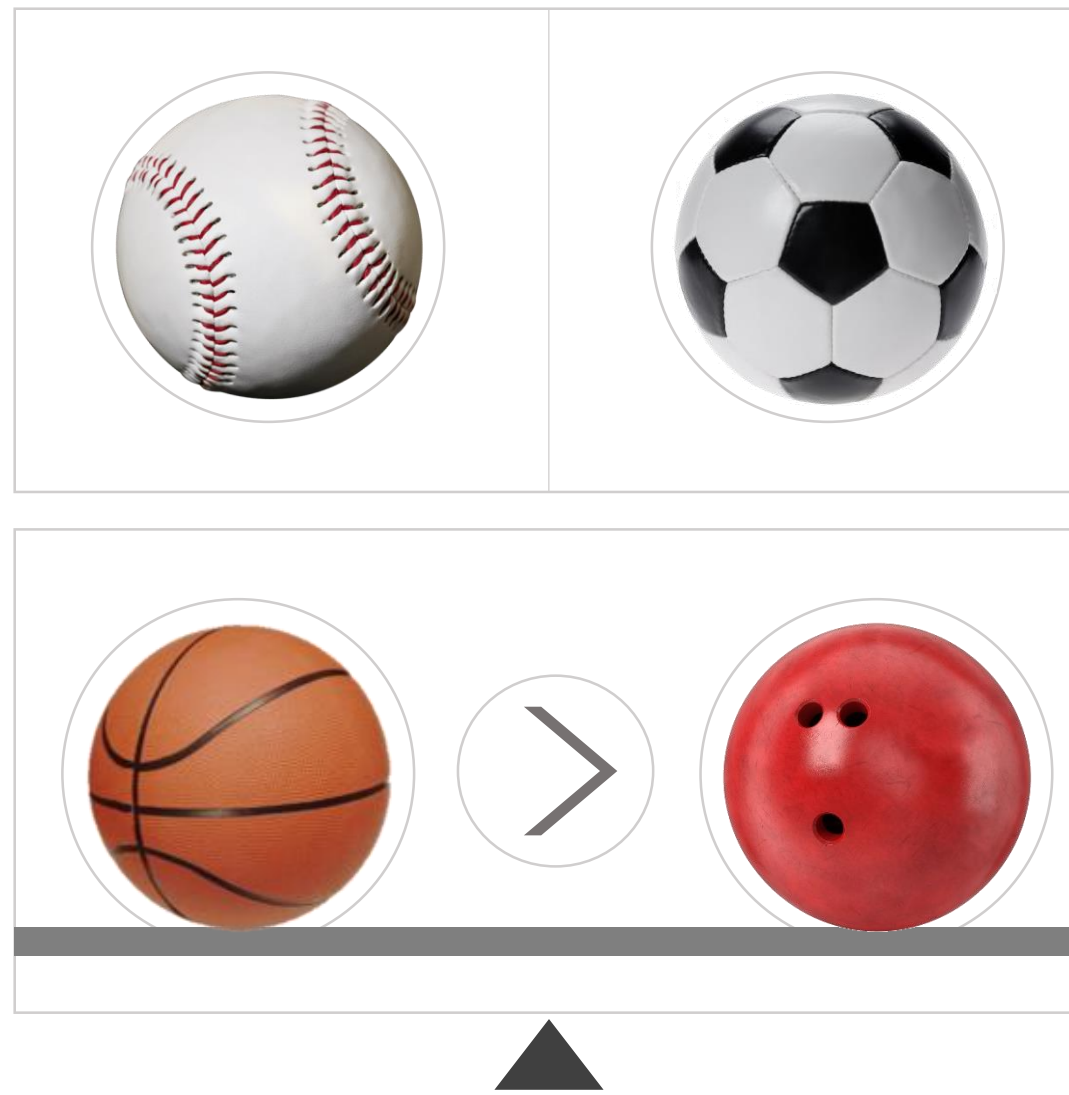
분류 기준과 비교하여 **맞으면** 왼쪽 방향키
틀리면 오른쪽 방향키

홀수	짝수	홀수	짝수
			
자음	모음	자음	모음

- 글자-숫자가박스 기준에 맞게 들어가있는지 판단하는 게임
- 상단 이미지 기준으로 위의 박스는 숫자에 밑의 박스는 글자에 집중하여 판단

06. 공 무게 맞추기 게임

공의 무게를 측정하여 무거운 순서대로 나열하세요.



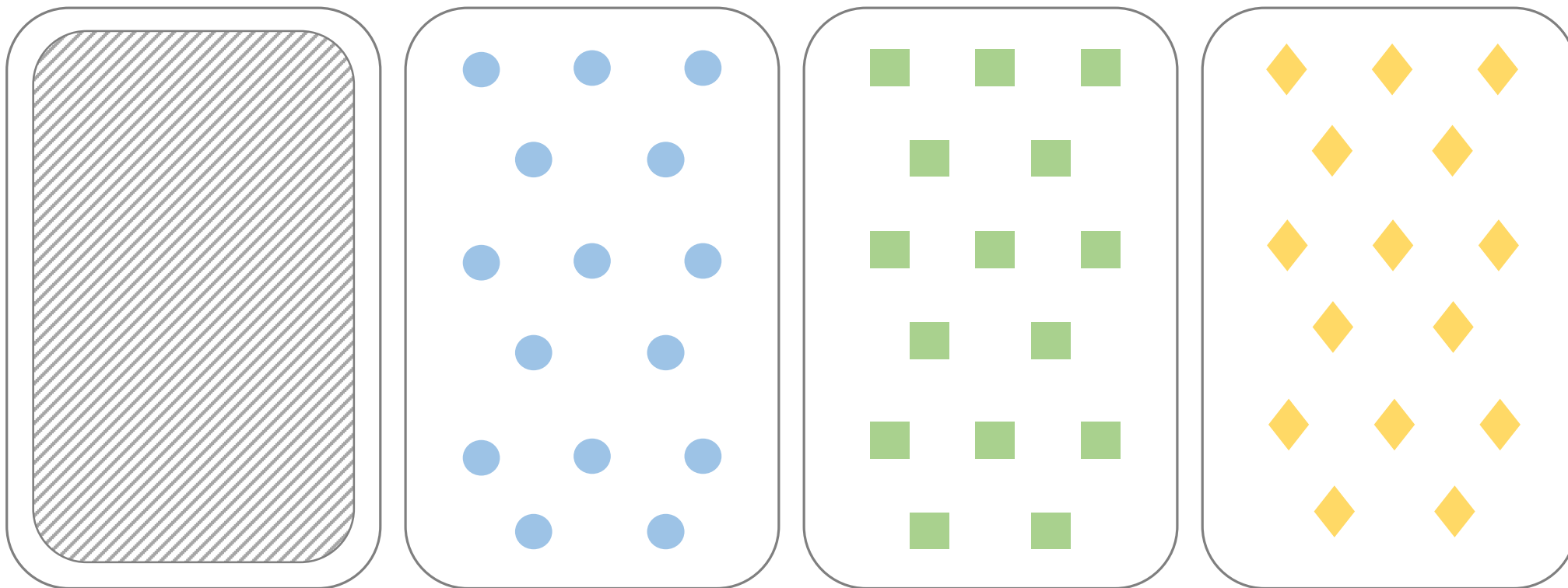
- 공의 무게를 저울로 확인하여 순서대로 나열하는 게임
- 골프공이 볼링공보다 실제로는 가볍지만 가상의 게임이므로 더 무거울 수도 가벼울 수도 있음. 현실에서의 무게를 생각하지 말 것

TIP

이동횟수가 제한되어 있으므로 한번 비교했던 공들을 다시 비교하지 않도록 집중!

07. 날씨 맞추기

기상정보 카드를 보고 **날씨를 예측하여 맑음과 흐림** 중 선택하세요.



온도

습도

풍향

기압



- 기상정보가 있는 카드를 단서로 **날씨를 예측**하는 게임
- 어떤 조합은 주로 맑을 확률이 높고 어떤 조합은 주로 흐릴 확률이 높기 때문에 **시행착오를 겪으며 패턴을 파악**해야 함
- 맑음, 흐림 중 하나를 선택했을 때, 맞으면 웃는 얼굴이 😊 틀리면 찡그린 얼굴이 등장 😞